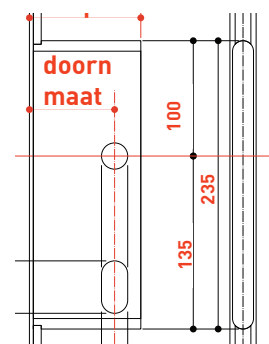


Deze sloten hebben een fluisterschoot en zijn geschikt voor toepassingen met rozetten.

De maten van de slotkast vindt u in onderstaande tekening en de freestekening: **Meerpuntsvergrendeling Classic line, PC92**


De freestekening is te downloaden op onze website: www.themans.nl.

S² safe & secure



Omleggen van de dagschoot


De afbeeldingen hieronder laten stap voor stap zien hoe u de dagschoot van deze sloten kunt omleggen.



Neem een langwerpige pin, bijvoorbeeld een inbussleutel 2,5, en steek deze in het gaatje boven de dagschoot.



Zorg ervoor dat de pin tot de bodem van het gaatje komt en duw de pin vervolgens iets opzij.



Als u het goed gedaan hebt, hoort u een zacht klikgeluid en kunt u de dagschoot uit het slot halen en omdraaien naar de gewenste stand.



Vervolgens drukt u de dagschoot zo ver naar beneden tot deze vastklikt.